



Señor de Girón

Cooperativa de Ahorro y Crédito
Cooperativa de Ahorro y Crédito

Cooperativa de Ahorro y Crédito

EXPERIENCIAS EXITOSAS DE LAS OSFPS

INICIOS DE LA COOPERATIVA DE AHORRO Y CRÉDITO “SEÑOR DE GIRÓN”

Institución financiera, regulada por la Superintendencia de Economía Popular y Solidaria

Fundada el 13 noviembre de 2002, por iniciativa del Padre José Miguel Uzhca (Párroco de Girón en aquel entonces). Contó con 52 socios fundadores

Nace como una respuesta a la necesidad de servicios financieros en la zona, incluyendo a los sectores que tradicionalmente han estado excluidos del ahorro y el crédito



EN ESTOS 12 AÑOS LA COOPERATIVA

Agencia Matriz en Girón,
Sucursales en Cuenca, San
Fernando y Paute.
Ventanillas en la Asunción
y San Gerardo

En la actualidad somos
7365 socios que tienen
como eje principal la
agricultura, ganadería,
turismo, comercio y
servicios.



Apoyando los diferentes sectores
de la población, fomentando
procesos Productivos, mejorando
la calidad de vida y por ende
estimulando la confianza en la
institución.

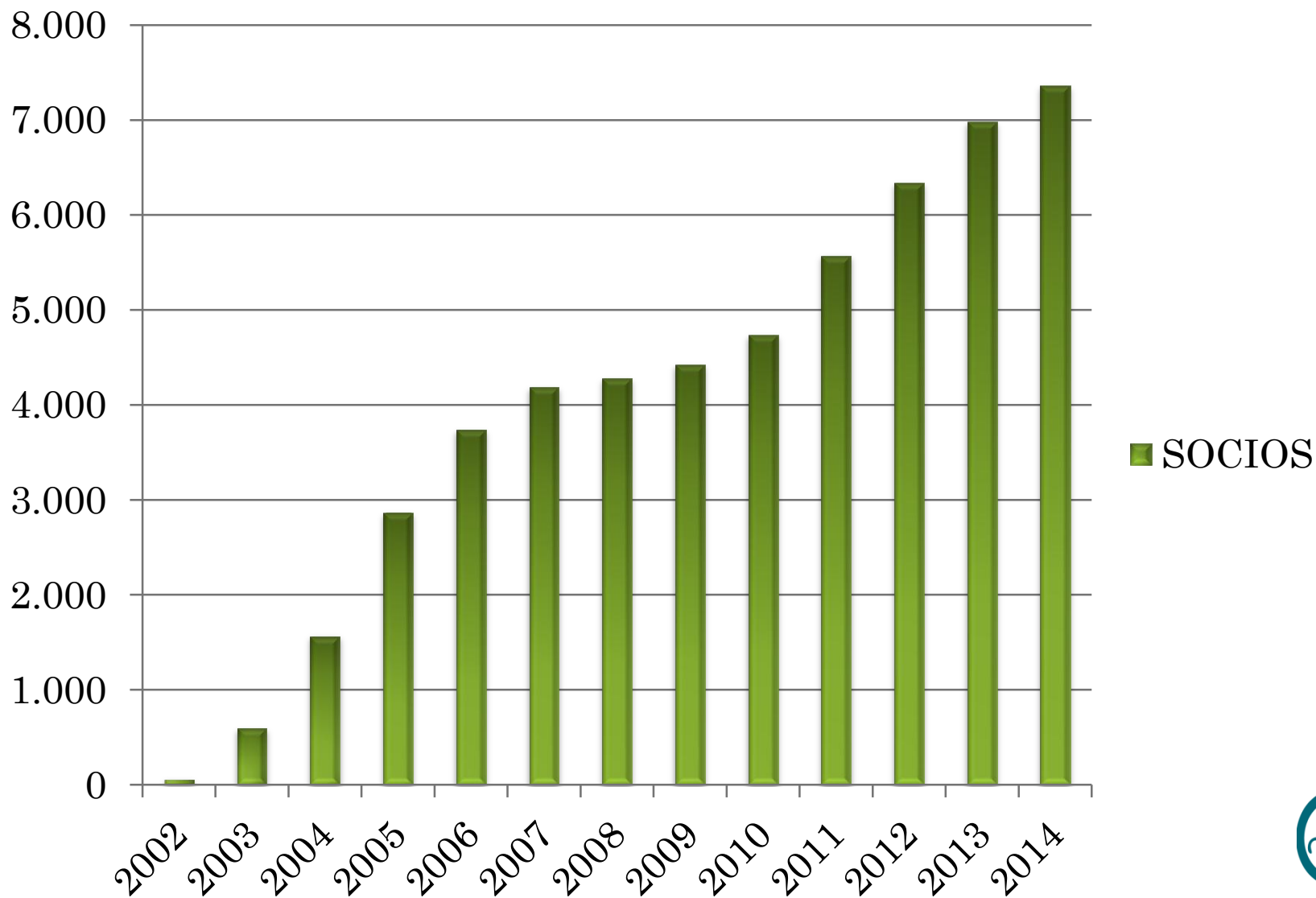


CRECIMIENTO INSTITUCIONAL

| AÑO | Nº SOCIOS | VARIACIÓN | % |
|------|-----------|-----------|-------|
| 2002 | 53 | | |
| 2003 | 590 | 537 | 1013% |
| 2004 | 1,561 | 971 | 165% |
| 2005 | 2,861 | 1,300 | 83% |
| 2006 | 3,737 | 4,184 | 31% |
| 2007 | 4,184 | 447 | 12% |
| 2008 | 4,280 | 96 | 2% |
| 2009 | 4,423 | 143 | 3% |
| 2010 | 4,735 | 312 | 7% |
| 2011 | 5,570 | 835 | 18% |
| 2012 | 6,336 | 766 | 14% |
| 2013 | 6,984 | 648 | 10% |
| 2014 | 7,365 | 381 | 5% |



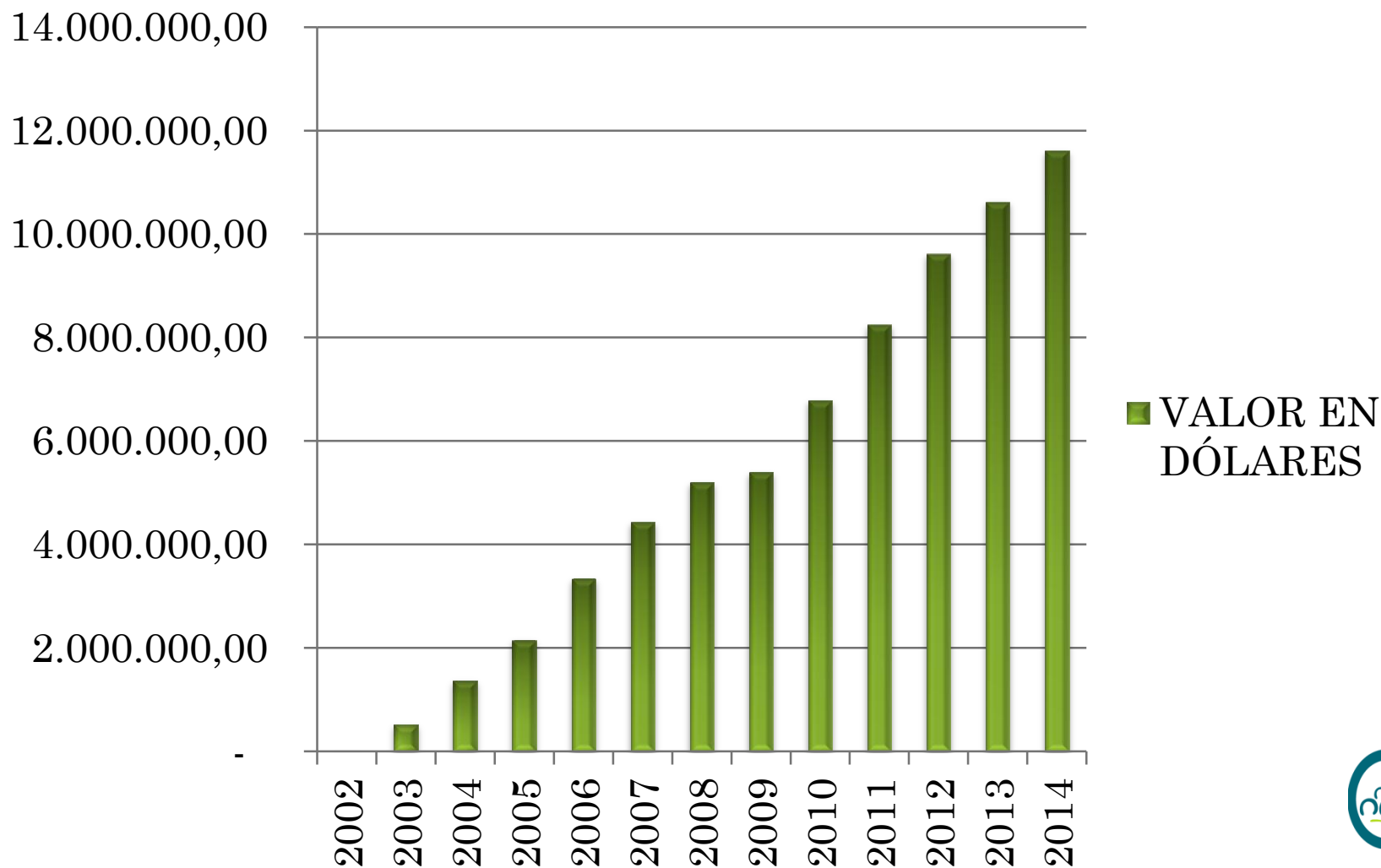
CRECIMIENTO DE SOCIOS



EVOLUCIÓN DE LA COOPERATIVA

| ACTIVOS | | | |
|---------|---------------------|--------------|-----------|
| AÑO | VALOR EN DÓLARES | VARIACIÓN | % |
| 2002 | 4,125.32 | | |
| 2003 | 509,722.12 | 505,596.80 | 12255.94% |
| 2004 | 1,351,986.92 | 842,264.80 | 165.24% |
| 2005 | 2,136,104.67 | 784,117.75 | 58.00% |
| 2006 | 3,333,771.52 | 1,197,666.85 | 56.07% |
| 2007 | 4,423,792.45 | 1,090,020.93 | 32.70% |
| 2008 | 5,200,776.27 | 776,983.82 | 17.56% |
| 2009 | 5,384,793.84 | 184,017.57 | 3.54% |
| 2010 | 6,779,653.96 | 1,394,860.12 | 25.90% |
| 2011 | 8,245,861.99 | 1,466,208.03 | 21.63% |
| 2012 | 9,625,575.35 | 1,379,713.36 | 16.73% |
| 2013 | 10,626,626.81 | 1,001,051.46 | 10.40% |
| 2014 | 11,600,500.01 | 973,873.20 | 9.21% |

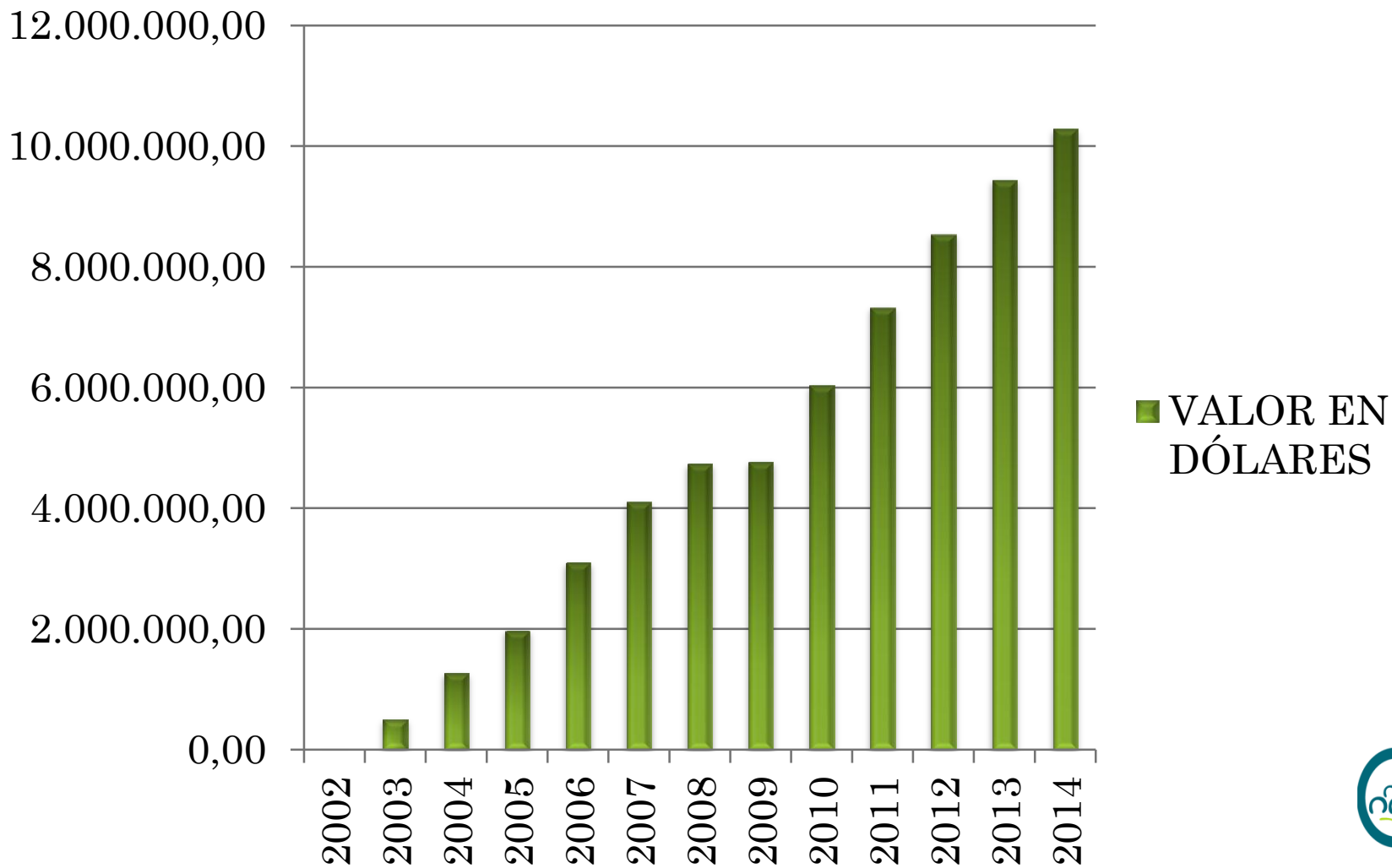
VARIACIÓN EN LOS ACTIVOS



EVOLUCIÓN DE LA COOPERATIVA

| PASIVOS | | | |
|---------|---------------------|--------------|-----------|
| AÑO | VALOR EN DÓLARES | VARIACIÓN | % |
| 2002 | 2,680.00 | | |
| 2003 | 492,977.98 | 490,297.98 | 18294.70% |
| 2004 | 1,267,249.03 | 774,271.05 | 157.06% |
| 2005 | 1,967,656.74 | 700,407.71 | 55.27% |
| 2006 | 3,098,522.54 | 1,130,865.80 | 57.47% |
| 2007 | 4,107,480.09 | 1,008,957.55 | 32.56% |
| 2008 | 4,736,995.76 | 629,515.67 | 15.33% |
| 2009 | 4,769,439.54 | 32,443.78 | 0.68% |
| 2010 | 6,036,159.61 | 1,266,720.07 | 26.56% |
| 2011 | 7,331,730.55 | 1,295,570.94 | 21.46% |
| 2012 | 8,543,647.17 | 1,211,916.62 | 16.53% |
| 2013 | 9,441,843.93 | 898,196.76 | 10.51% |
| 2014 | 10,287,052.62 | 845,208.69 | 8.95% |

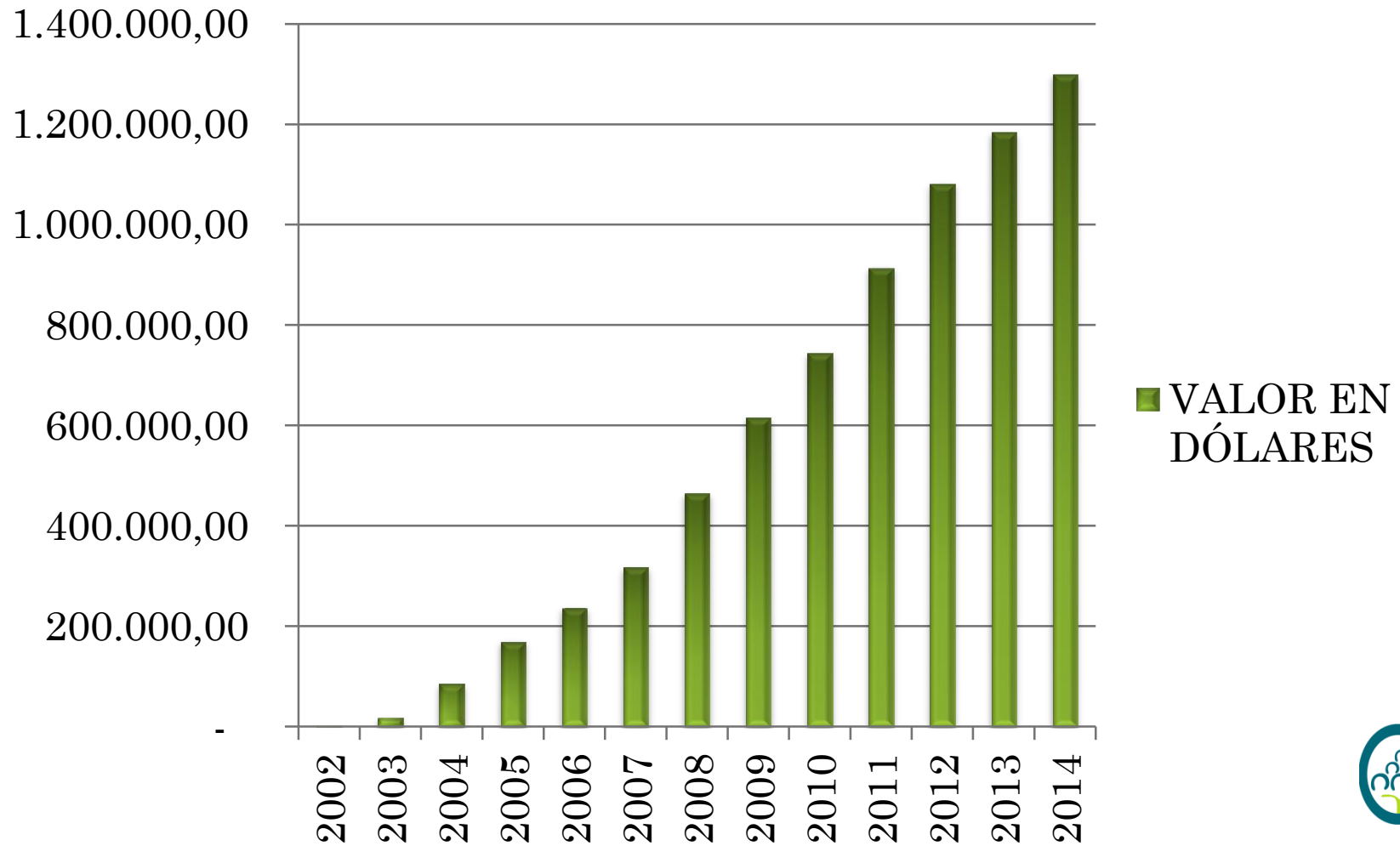
VARIACIÓN EN LOS PASIVOS



EVOLUCIÓN DE LA COOPERATIVA

| PATRIMONIO | | | |
|------------|---------------------|------------|----------|
| AÑO | VALOR EN DÓLARES | VARIACIÓN | % |
| 2002 | 1,445.32 | | |
| 2003 | 16,744.14 | 15,298.82 | 1058.51% |
| 2004 | 84,737.89 | 67,993.75 | 406.07% |
| 2005 | 168,447.93 | 83,710.04 | 98.79% |
| 2006 | 235,248.98 | 66,801.05 | 39.66% |
| 2007 | 316,312.36 | 81,063.38 | 34.46% |
| 2008 | 463,780.51 | 147,468.15 | 46.62% |
| 2009 | 615,354.30 | 151,573.79 | 32.68% |
| 2010 | 743,494.35 | 128,140.05 | 20.82% |
| 2011 | 914,131.44 | 170,637.09 | 22.95% |
| 2012 | 1,081,928.18 | 167,796.74 | 18.36% |
| 2013 | 1,184,782.88 | 102,854.70 | 9.51% |
| 2014 | 1,300,399.89 | 115,617.01 | 9.76% |

VARIACIÓN EN EL PATRIMONIO



- En la última década no sólo en Ecuador sino en América Latina se ha venido hablando de la economía solidaria, economía de la solidaridad, economía comunitaria, economía social, economía del trabajo, alternativa o plural y para nuestro caso en específico, de la Economía Popular y Solidaria, definida en la Constitución como el sistema de instituciones, valores, normas y prácticas que organizan los procesos de producción, distribución, circulación y consumo, dentro de una malla de relaciones de cooperación de los trabajos humanos entre sí y con la naturaleza, cuyo sentido es la reproducción y desarrollo de la vida misma. Por ello, al ser parte integral de este sistema normado y regulado desde mayo 2011, vemos que nuestro enfoque desde sus inicios estuvo direccionado por este mismo camino ya que el sistema cooperativo por sus principios universales conduce hacia este horizonte.



OTORGADOS POR LA CONAFIPSE

- Al 31 de diciembre de 2013: 912.308,84
- Al 31 de marzo de 2014: 1'183.039,35



*Muchas
Gracias!*

